



FKG REF. 99.7AA.10.24A.XX - n°114 - 2019/12

RACE® EVO

Описание



Маркировка Конусности (1)
и Диаметра ISO (2)



Маркировка глубины ▲ (в миллиметрах)

В наличии на инструментах 21 / 25 / 31 мм

На примере инструмента 25 / 31 мм



Эндо стоп - ISO длина/активная часть

● 19/8 мм ● 21/16 мм ● 25/16 мм ● 31/16 мм

RU Общая информация

Параметры применения:

Рекомендованная скорость: 800-1000 об/мин, непрерывное поступательное вращение.

Крутящий момент: 1.5 Ncm

Показания к применению:

Эндодонтические инструменты RACE® EVO предназначены для использования в специализированных медицинских заведениях, квалифицированным мед персоналом.

Инструменты RACE® EVO созданы для раскрытия, создания «ковровой дорожки» и формирования корневых каналов.

Работайте инструментами RACE® EVO осторожными, ключевыми движениями по 2-3 мм, с очень легким апикальным давлением, это позволяет инструменту пассивно продвигаться в канале. После 3х движений извлеките и очистите инструмент, затем проведите ирригацию канала; проверяйте проходимость с помощью ручного файла ISO 010. При необходимости можно работать выметающими движениями для устранения коронарных помех и/или для обеспечения равномерного формирования неровных каналов.

Противопоказания:

Никель-титановые инструменты нельзя применять у пациентов с известной аллергической чувствительностью к этим металлам.











Побочные реакции: не обнаружены.

Примечания и меры предосторожности:

- Для определения анатомии корневого канала (длина, ширина, изгиб) сделайте несколько прицельных снимков под разными углами.
- Один инструмент RACE® EVO может использоваться для препарирования 8 корневых каналов максимум.
- После извлечения инструмента RACE® EVO проведите обильную и интенсивную ирригацию канала.
- Регулярно осматривайте инструмент RACE® EVO в процессе эксплуатации на предмет появления признаков износа (например выпрямление инструмента).
- Если продвижение инструмента RACE® EVO в канале затруднено, извлеките его из канала, промойте, осмотрите режущие грани, затем проведите ирригацию канала и проверьте его проходимость с помощью ручного файла ISO 010.
- Всегда осматривайте инструмент(ы) перед применением и выбрасывайте его (их) при выявлении любых видимых дефектов.

- По окончании срока службы, утилизируйте инструмент(ы) в соответствии с нормативными рекомендациями.
- Подробная информация по очистке и стерилизации инструментов доступна на сайте FKG Dentaire SA (www.fkg.ch)

Обозначение символов

	Стерильно (стерилизация радиационным облучением)		Стерилизовать в паровом стерилизаторе (автоклавировать) при определенной температуре		Для работы с непрерывно-поступательным вращением с рекомендованной скоростью		Внимание: прочтите инструкцию перед применением		Номер партии
	Истечение срока годности		Не использовать при повреждении упаковки		Никель-титановый инструмент		Артикул		Производитель